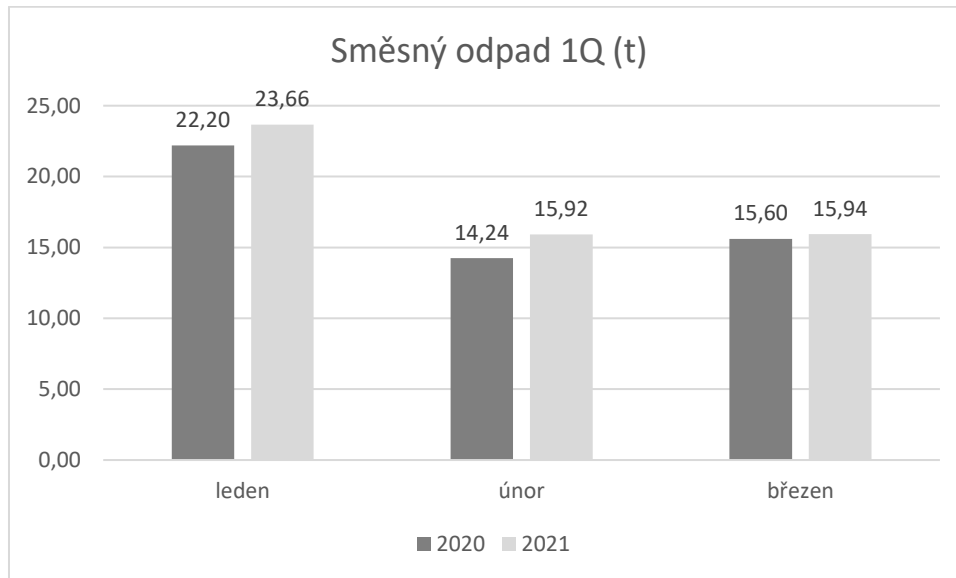


Porovnání produkce odpadů obce Majetín

Porovnání produkce odpadů v obci za 1. čtvrtletí mezi roky 2020 a 2021

Jakým způsobem se projevila pandemie na produkci odpadů v obci? Třídíme důsledně nebo jen na oko? Je kapacita kontejnerů na tříděný odpad dostatečná?

Graf: Produkce směsného odpadu



Březen byl v loňském roce zlomovým měsícem, kdy u nás naplno propukla covidová pandemie a promítla se do našich běžných dní. Děti přestaly od poloviny března chodit do školy, někteří zaměstnanci zůstávali doma na home office a tím se výrazně změnil také tok odpadů, které jsme dříve produkovali ve škole či zaměstnání. Zejména odpady z přípravy jídel. Díky omezenému nákupu zboží v kamenných prodejnách a zvýšenému zájmu o on-line nákup se výrazně zvýšila produkce obalového papíru krabic z e-shopů.

Uvedený graf Produkce směsného odpadu porovnává první tři měsíce loňského a letošního roku. Na první pohled se zdá, že oba lednové údaje trochu vybočují oproti lednu a únoru, je to způsobeno tím, že byly provedeny v daný měsíc tři svozy.

Z komplexního pohledu je pozitivní, že nárůst směsných odpadů v době pandemie nebyl výrazný, pokud zohledníme technické parametry počtu vývozů, došlo k navýšení pouze o cca 3,5 tuny (6 %). Špatné je, že absolutní produkce směsných odpadů přepočtená na občana při stávajícím trendu může dosáhnout za letošní rok 185 kg/rok (15,5 kg/měsíčně/os.). Nový odpadový zákon vyžaduje 200 kg/os/rok pro letošní rok (16 kg/měsíčně) a v každém dalším roce snižuje tuto hranici o 10 kg až na 120 kg v roce 2030. Při překročení této hranice obec zaplatí o 300 Kč/t vyšší skládkovací poplatek. Do celkového limitu 200 kg se počítá také objemný odpad ze sběrových sobot.

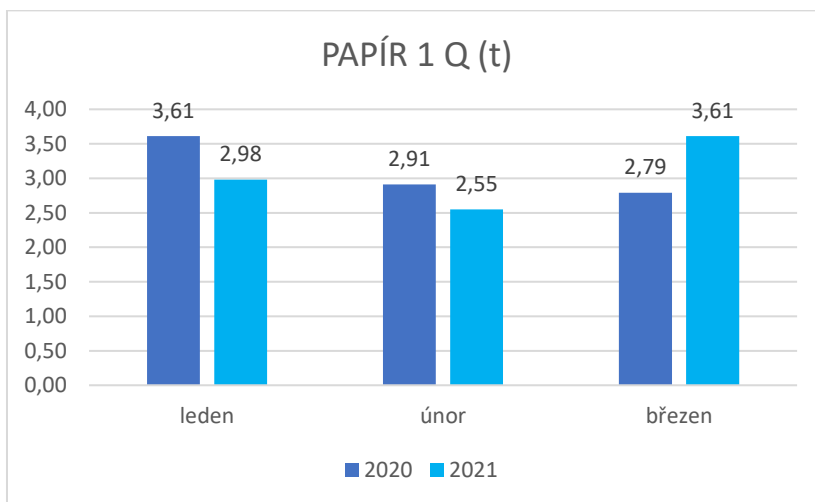
Vytříděné odpady nepřibývají rychleji než směsný odpad a díky tomu mírně kleslo i % vytříděných odpadů. Viz grafy níže.

Případné dotazy k problematice odpadů můžete zaslat na mail Mr.Bin@post.cz, Radim Plachý.

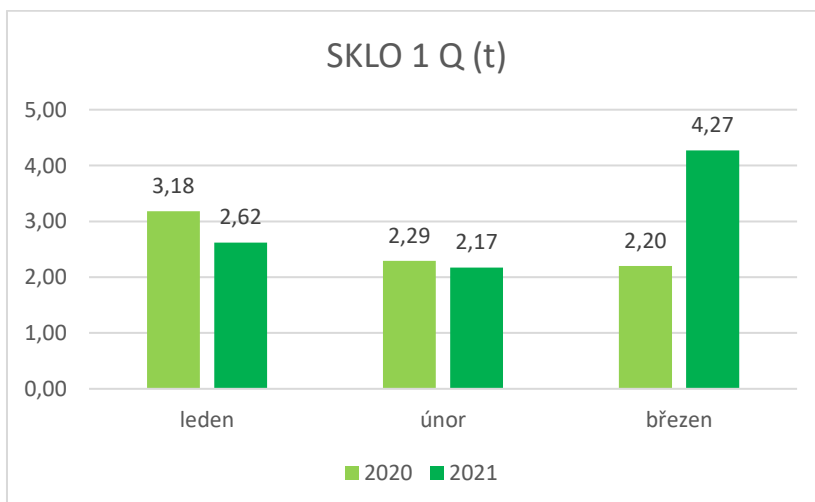
Graf: Produkce plastů 2020 a 2021



Graf: Produkce papíru 2020 a 2021



Graf: Produkce skla 2020 a 2021



Graf: Vytříděnost odpadů (papír, plast, sklo v porovnání se směsným odpadem)

